

## TURISMO IN LIGURIA

Analisi provinciale nel periodo gennaio-luglio 2017

### GENOVA

Nel mese di luglio (dati ancora provvisori, con un indice di rispondenza da parte delle strutture pari al 96,8%) la provincia di Genova ha registrato 220.216 arrivi (+0,54%) e 595.978 presenze (+1,40%), sintesi di un andamento positivo degli stranieri (+1,97% gli arrivi, +3,81% le presenze) e di un ridimensionamento degli italiani (-1,48% gli arrivi, -1,26% le presenze).

Nei primi 7 mesi dell'anno si sono superati i 972mila arrivi (+4,95%) e le giornate di presenza sono state oltre 2milioni e 270mila (+1,17%): i clienti italiani sono cresciuti del 6,82% e quelli stranieri del 2,87%, le presenze italiane sono aumentate del 2,19% mentre quelle straniere sono rimaste invariate rispetto allo stesso periodo del 2016.

	Tipologia	Arrivi			Presenze		
		2016	2017	Variatz.%	2016	2017	Variatz.%
Luglio	Italiani	90.947	89.597	-1,48	279.312	275.782	-1,26
	Stranieri	128.095	130.619	1,97	308.446	320.196	3,81
	Totale	219.042	220.216	0,54	587.758	595.978	1,40
Gennaio-Luglio	Italiani	487.995	521.281	6,82	1.190.014	1.216.027	2,19
	Stranieri	438.587	451.195	2,87	1.055.376	1.055.530	0,01
	Totale	926.582	972.476	4,95	2.245.390	2.271.557	1,17

Fonte: Osservatorio Turistico Regionale

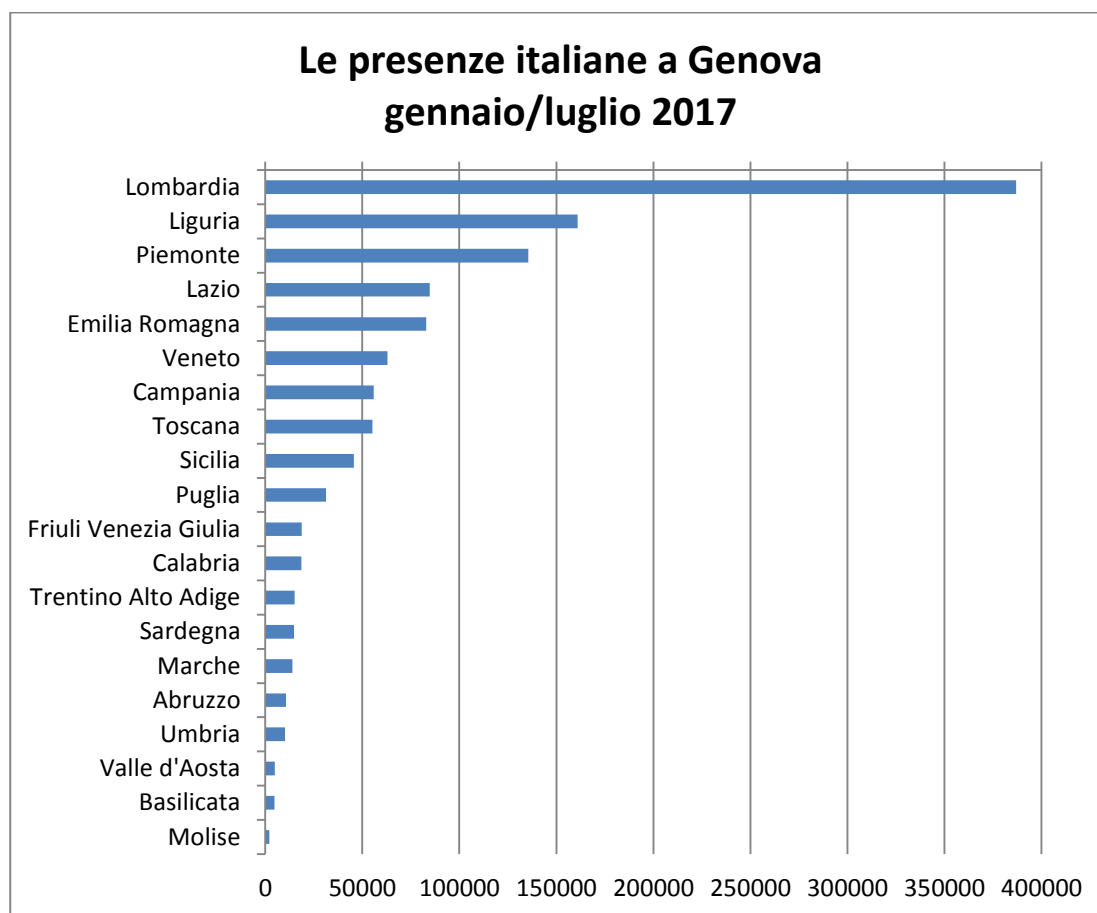
Le strutture alberghiere (comprehensive di alberghi, locande, residenze d'epoca, alberghi diffusi e residenze turistico alberghiere) hanno accolto nel mese di luglio 173.486 clienti (-0,06%) e registrato 417.834 giorni di presenza (+2,67%); quelle extralberghiere 46.730 clienti (+2,82%) e 178.144 presenze (-1,45%).

Nel periodo gennaio-luglio le strutture alberghiere hanno registrato un aumento del 4,06% per quel che riguarda gli arrivi (passando da 777.802 a 809.416 clienti) e dello 0,46% per le presenze (da 1.749.745 a 1.757.812 giornate); trend più positivo per le strutture extralberghiere che, pur se con dati quantitativamente inferiori, hanno guadagnato il 9,60% in più della clientela e il 3,65% in più delle presenze.

Tipologia	Arrivi			Presenze			
	2016	2017	Variatz.%	2016	2017	Variatz.%	
Luglio	Alberghiera	173.593	173.486	-0,06	406.985	417.834	2,67
	Extralberghiera	45.449	46.730	2,82	180.773	178.144	-1,45
	Totale	219.042	220.216	0,54	587.758	595.978	1,40
Gennaio-Luglio	Alberghiera	777.802	809.416	4,06	1.749.745	1.757.812	0,46
	Extralberghiera	148.780	163.060	9,60	495.645	513.745	3,65
	Totale	926.582	972.476	4,95	2.245.390	2.271.557	1,17

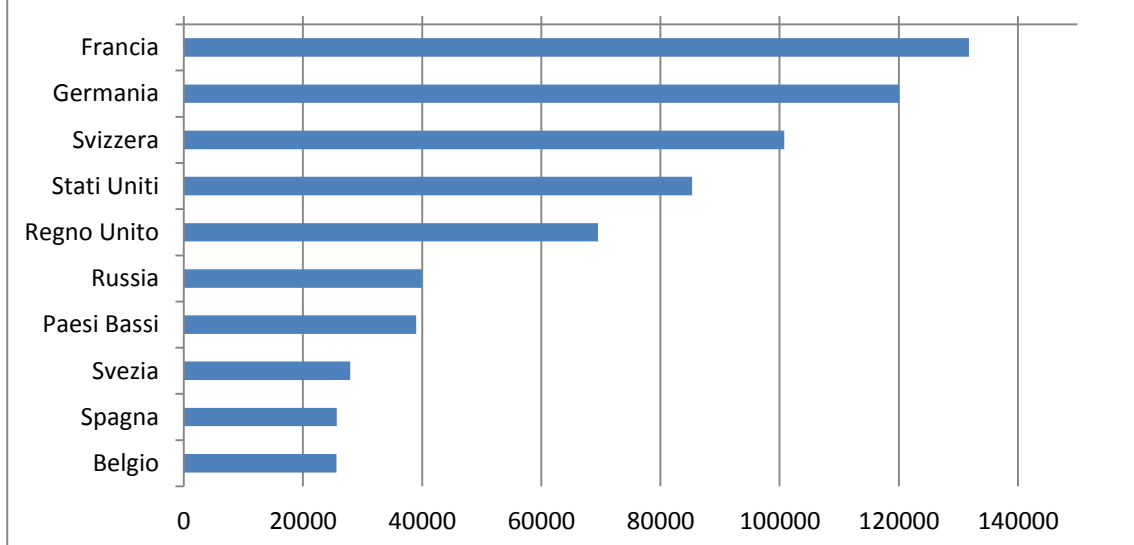
Fonte: Osservatorio Turistico Regionale

Aumentano le presenze dei lombardi (+7,48%) che con 386.921 giornate si confermano al primo posto. Seguono i liguri, pur se in calo dell'1,45%, con 160.945 presenze e i piemontesi (-2,16%).



Sul fronte straniero, i francesi superano le 130mila presenze (+3,10%), seguiti dai tedeschi (+4,96%) con oltre 120mila presenze. Da evidenziare le quasi 40mila presenze dei russi che, rispetto allo stesso periodo dell'anno scorso, hanno registrato un incremento del 26,04%.

## Primi 10 Paesi stranieri per presenze a Genova gennaio-luglio 2017



Nel dettaglio alcuni dati sui comuni più rappresentativi della provincia.

Il comune di Genova ha chiuso il mese di luglio con un aumento del numero di clienti, +1,26%, e delle giornate di presenza, +4,06%: positivi i dati sia per quanto riguarda gli italiani (+1,87% gli arrivi, +1,56% le presenze) che gli stranieri (+0,95% gli arrivi, +5,72% le presenze).

Situazione più critica per il comune di Rapallo che nel mese di luglio ha registrato una flessione sia negli arrivi, -2,69%, che nelle presenze, -0,69%, calo che ha interessato tanto gli italiani (-3,50% gli arrivi, -0,51% le presenze) quanto gli stranieri (-2,28% gli arrivi, -0,78% le presenze).

A Santa Margherita Ligure, a fronte di un ridimensionamento dei turisti italiani (-8,09% gli arrivi, -8,99% le giornate di presenza) e di un'ottima escalation di quelli stranieri (+15,18% gli arrivi, +11,18% le presenze), il mese di luglio chiude con un bilancio positivo: +8,37% i clienti arrivati e +5,98% le presenze.

Decisamente preoccupante la situazione a Sestri Levante dove gli arrivi sono diminuiti del 3,44% (-2,02% gli italiani, -5,32% gli stranieri) e le giornate di presenza del 2,23% (-0,27% gli arrivi, -5,15% le presenze).

## IMPERIA

Positivo l'andamento nell'estremo ponente (indice di rispondenza pari al 98,13%): a luglio gli arrivi sono stati 130.612 (+2,65%), di cui 61.672 italiani (+0,44%) e 68.940 stranieri (+4,70%). Le giornate di presenza sono state quasi 2mila in più rispetto all'anno scorso, maggiormente riconducibili agli stranieri (+0,47%) rispetto agli italiani (+0,26%).

Nei primi 7 mesi del 2017 gli arrivi sono aumentati del 5,02% (+7,32% gli italiani, +2,27% gli stranieri) e le presenze del 3,04% (+5,04% gli italiani, +0,14% gli stranieri).

	Tipologia	Arrivi			Presenze		
		2016	2017	Variaz.%	2016	2017	Variaz.%
Luglio	Italiani	61.399	61.672	0,44	292.482	293.257	0,26
	Stranieri	65.845	68.940	4,70	252.687	253.865	0,47
	Totale	127.244	130.612	2,65	545.169	547.122	0,36
Gennaio-Luglio	Italiani	277.340	297.633	7,32	1.063.046	1.116.639	5,04
	Stranieri	231.542	236.791	2,27	732.333	733.326	0,14
	Totale	508.882	534.424	5,02	1.795.379	1.849.965	3,04

Fonte: Osservatorio Turistico Regionale

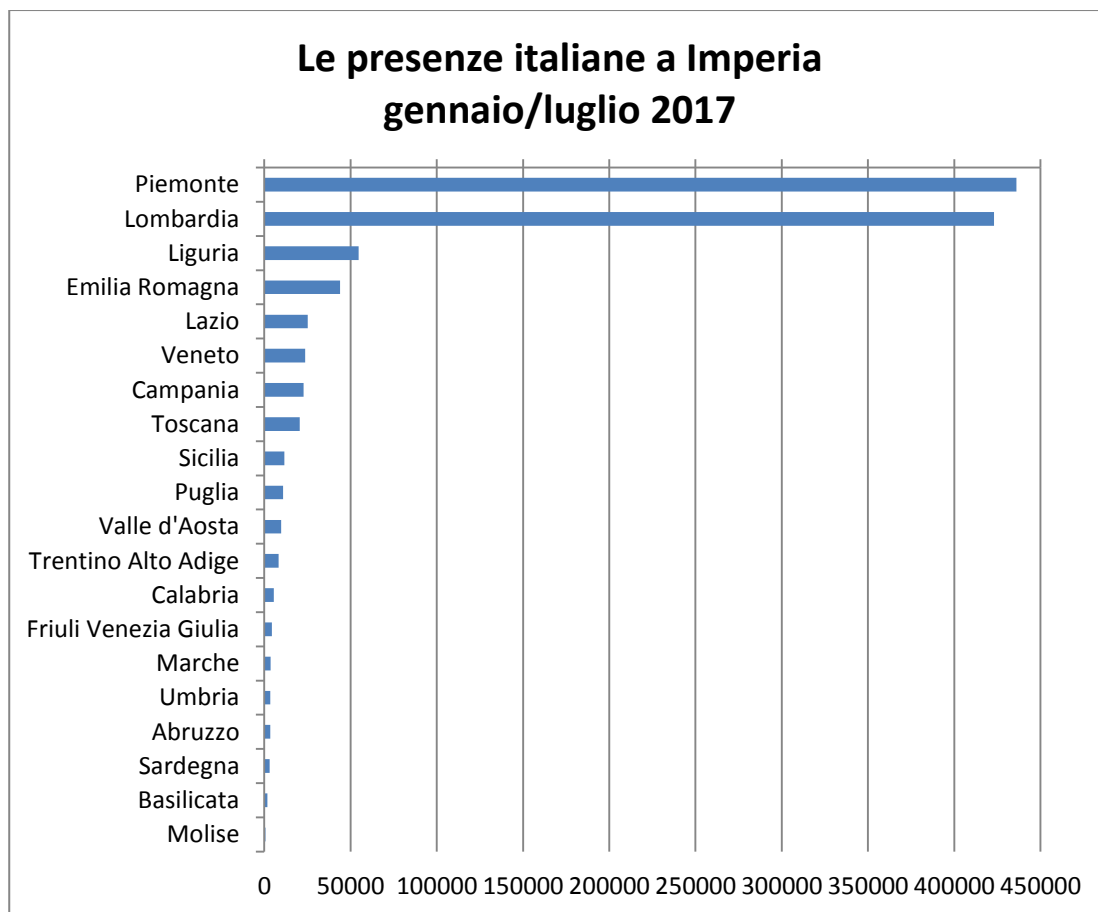
Dai dati si evince che nel mese di luglio gli arrivi nelle strutture alberghiere sono aumentati dell'1,61% e in quelle extralberghiere del 4,97%; le giornate di presenza, invece, sono diminuite nelle strutture alberghiere (-2,34%) a fronte di un incremento in quelle extralberghiere (+4,00%).

Dall'analisi del periodo nel suo complesso, grazie soprattutto ad un aprile molto positivo sia per gli arrivi che per le presenze (rispettivamente +38,68% e +38,13%), la provincia di Imperia ha registrato un trend in attivo: le strutture alberghiere +3,88% gli arrivi e +0,46% le presenze, quelle extralberghiere +8,48% gli arrivi e 7,73% le presenze.

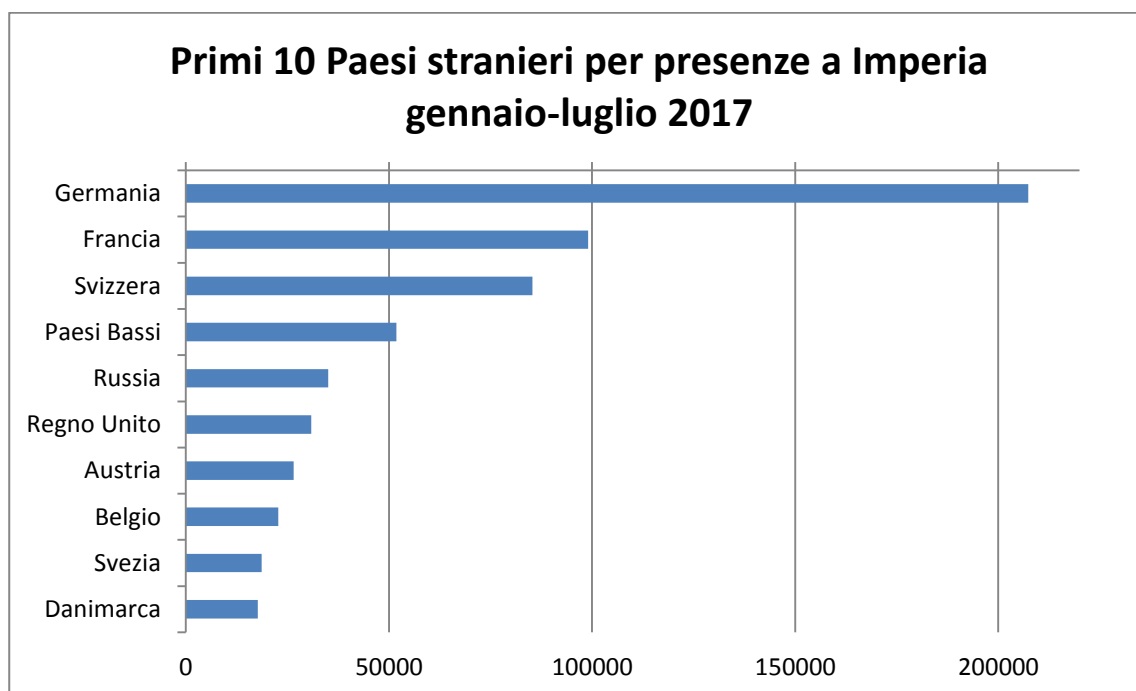
	Tipologia	Arrivi			Presenze		
		2016	2017	Variaz.%	2016	2017	Variaz.%
Luglio	Alberghiera	87.808	89.218	1,61	313.057	305.716	-2,34
	Extralberghiera	39.436	41.394	4,97	232.112	241.406	4,00
	Totale	127.244	130.612	2,65	545.169	547.122	0,36
Gennaio-Luglio	Alberghiera	382.523	397.352	3,88	1.157.742	1.163.035	0,46
	Extralberghiera	126.359	137.072	8,48	637.637	686.930	7,73
	Totale	508.882	534.424	5,02	1.795.379	1.849.965	3,04

Fonte: Osservatorio Turistico Regionale

Piemontesi e lombardi rappresentano insieme quasi l'80% delle presenze italiane, entrambi in aumento rispettivamente del 10,01% e 6,33%.



I tedeschi guidano incontrastati la classifica degli stranieri, con oltre 207mila presenze e un aumento del 9,84%, seguiti a distanza dai francesi (+6,58%) e dagli svizzeri (+1,31%). Anche in provincia di Imperia i russi hanno registrato un aumento pari al 18,94%.



Nel dettaglio alcuni dati sui comuni più rappresentativi della provincia.

A Diano Marina, nonostante un calo degli arrivi pari al 3,32%, le presenze nel mese di luglio hanno registrato una crescita del 2,01%, grazie all'aumento degli italiani (+5,20%) che ha contrastato il calo degli stranieri (-4,11%).

Sanremo, al contrario, archivia il mese di luglio con un aumento del numero di clienti (+3,26%) e un ridimensionamento delle giornate di presenza (-6,81%), particolarmente incisivo nei riguardi degli italiani (-24,99%).

Nel comune di San Bartolomeo al Mare si sono registrate buone performances sia negli arrivi (+14,26%) che nelle presenze (+4,25%), e l'incremento ha riguardato tanto la compagine nazionale (+14,57% gli arrivi, +2,93% le presenze) quanto quella straniera (+13,34% gli arrivi, +9,67% le presenze).

## SAVONA

I dati ancora provvisori della provincia di Savona (indice di rispondenza delle strutture pari al 92,17% del totale), ci presentano per il mese di luglio una situazione non positiva: in calo del 7,46% gli arrivi, più marcato tra gli italiani (-9,13%) rispetto agli stranieri (-3,27%), e in diminuzione del 3,83% le presenze, determinata dalla flessione degli italiani (-5,28%) a fronte di una tenuta del mercato straniero (+0,46%).

Migliora il quadro se allarghiamo l'analisi ai primi 7 mesi dell'anno: +3,67% gli arrivi (italiani +5,55%, stranieri -1,34%), +0,55% le presenze (+0,41% gli italiani, +0,98% gli stranieri).

	Tipologia	Arrivi			Presenze		
		2016	2017	Variaz.%	2016	2017	Variaz.%
Luglio	Italiani	159.401	144.845	-9,13	816.824	773.697	-5,28
	Stranieri	63.587	61.506	-3,27	277.295	278.571	0,46
	Totale	222.988	206.351	-7,46	1.094.119	1.052.268	-3,83
Gennaio-Luglio	Italiani	577.743	609.796	5,55	2.451.126	2.461.154	0,41
	Stranieri	216.422	213.514	-1,34	809.150	817.070	0,98
	Totale	794.165	823.310	3,67	3.260.276	3.278.224	0,55

Fonte: Osservatorio Turistico Regionale

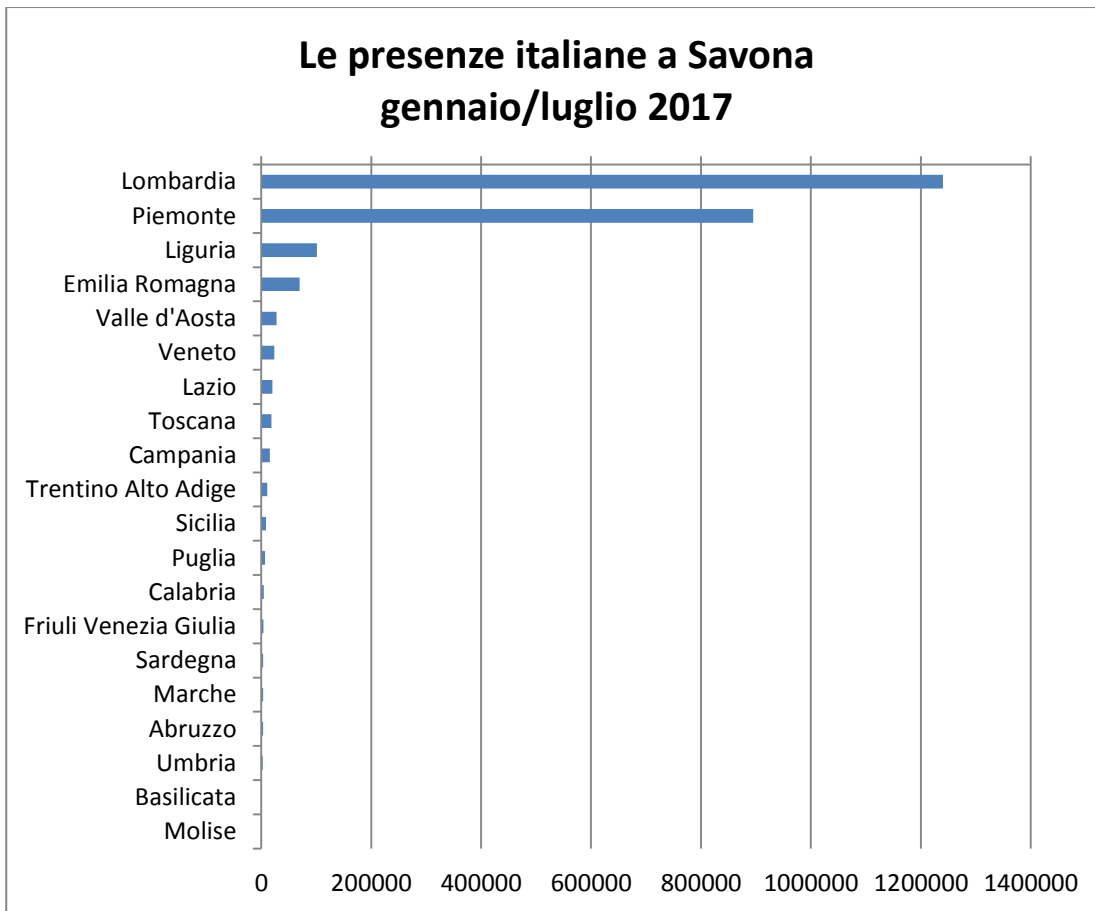
Diminuiscono gli arrivi nelle strutture alberghiere, che da 147mila circa scendono a 137mila (-7,15%), come pure le presenze, poco al di sotto di 650mila (-3,86%). Analoga situazione per le strutture extralberghiere che hanno registrato un calo dell'8,07% negli arrivi e del 3,77% nelle presenze.

Grazie all'ottimo risultato raggiunto nel mese di aprile, nei primi 7 mesi dell'anno i clienti delle strutture alberghiere sono aumentati del 3,67% e le presenze dello 0,28%; buono anche il trend negli esercizi extralberghieri con una crescita degli arrivi pari al 3,61% e dei giorni di permanenza pari all'1,13%.

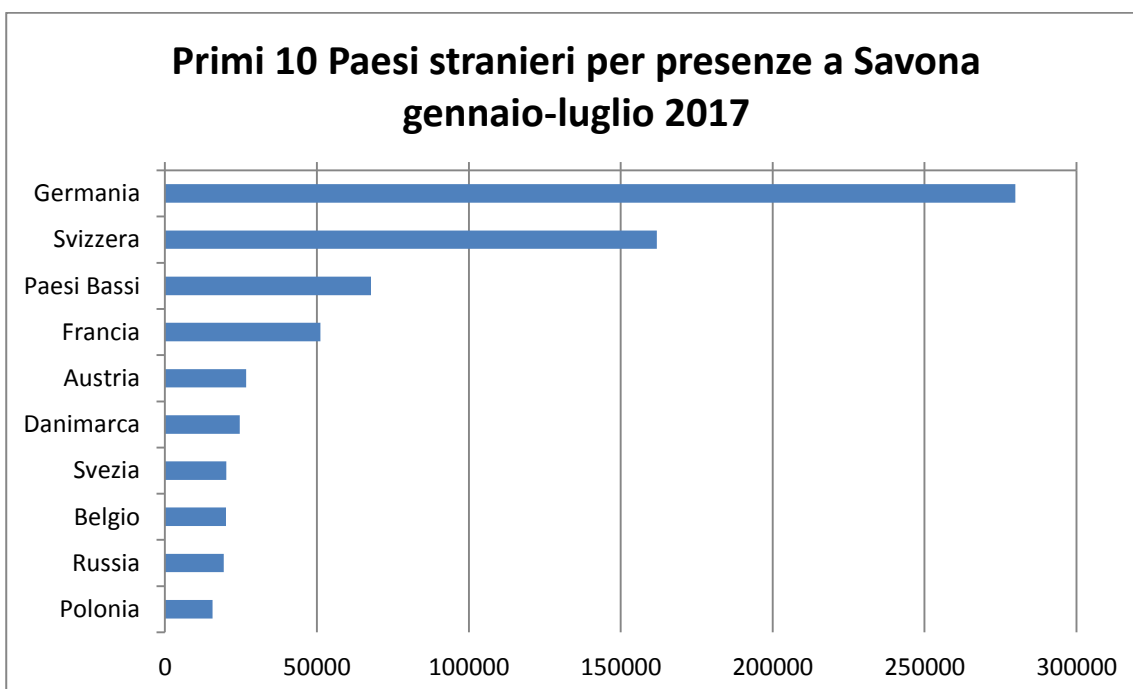
	Tipologia	Arrivi			Presenze		
		2016	2017	Variaz.%	2016	2017	Variaz.%
Luglio	Alberghiera	147.413	136.874	-7,15	674.547	648.527	-3,86
	Extralberghiera	75.575	69.477	-8,07	419.572	403.741	-3,77
	Totale	222.988	206.351	-7,46	1.094.119	1.052.268	-3,83
Gennaio-Luglio	Alberghiera	578.948	600.320	3,69	2.235.322	2.241.659	0,28
	Extralberghiera	215.217	222.990	3,61	1.024.954	1.036.565	1,13
	Totale	794.165	823.310	3,67	3.260.276	3.278.224	0,55

Fonte: Osservatorio Turistico Regionale

Stabili al primo posto i lombardi con oltre 1 milione e 240 mila presenze (+0,65%), seguiti dai piemontesi in crescita dell'1,63% con quasi 900 mila presenze. Molto distaccati tutti gli altri.



Germania con quasi 280 mila presenze (+1,32%), Svizzera (+5,14%) e Paesi Bassi (-3,02%) guidano la classifica dei Paesi esteri: da segnalare anche in questa provincia l'incremento dei russi (+16,06%), con oltre 19 mila presenze.





Nel dettaglio alcuni dati sui comuni più rappresentativi della provincia.

Alassio registra un mese di luglio in rosso, soprattutto per quel che riguarda il turismo domestico: oltre 2mila clienti in meno (-7,25%) e un calo di pernottamenti pari al 2,67%, in entrambi i casi a carico quasi esclusivamente dei turisti italiani.

Analoga situazione a Finale Ligure, che con 26.559 arrivi perde di fatto 1.700 clienti (-6,03%) mentre le giornate di presenza scendono a 132.560, con una flessione del 3,95%: il calo ha interessato sia gli italiani che gli stranieri.

Anche nel comune di Loano si sono registrati a luglio numeri negativi: arrivi in calo del 3,42% (-3,33% gli italiani, -3,58% gli stranieri), presenze diminuite del 4,57% (-3,38 gli italiani, -6,57% gli stranieri).

## LA SPEZIA

Sulla base dei dati che hanno comunicato le strutture ricettive (il 95,19% sul totale), nel mese di luglio la provincia di La Spezia ha registrato una sostanziale tenuta degli arrivi (+0,46%) e un sensibile aumento delle presenze (+2,29%).

Dei 139.961 clienti quasi 95mila sono stranieri, in aumento dell'1,50%, e oltre 45mila italiani, in calo dell'1,62%.

Dall'analisi dei primi 7 mesi del 2017, i numeri sono molto confortanti: +7,57% i clienti arrivati, +8,43 le giornate di presenza (in entrambi i casi solo nel mese di marzo si è registrata una diminuzione): gli arrivi sono stati 534.793, di cui oltre il 60% stranieri in crescita del 5,27%, e le presenze 1 milione e 421mila (+8,43%). Da segnalare la buona performance del turismo italiano.

	Tipologia	Arrivi			Presenze		
		2016	2017	Variaz.%	2016	2017	Variaz.%
Luglio	Italiani	46.355	45.604	-1,62	149.111	155.625	4,37
	Stranieri	92.966	94.357	1,50	269.272	272.359	1,15
	Totale	139.321	139.961	0,46	418.383	427.984	2,29
Gennaio-Luglio	Italiani	187.989	209.333	11,35	482.491	550.750	14,15
	Stranieri	309.173	325.460	5,27	828.071	870.244	5,09
	Totale	497.162	534.793	7,57	1.310.562	1.420.994	8,43

Fonte: Osservatorio Turistico Regionale

Decisamente migliore la stagione per le strutture extralberghiere rispetto a quelle alberghiere: nel mese di luglio gli alberghi hanno accolto 66.750 clienti (-4,52%) e registrato 181.682 presenze (-1,89%) mentre l'extralberghiero oltre 73mila clienti (+5,47%) e 246.302 presenze (+5,62%).

Nel periodo gennaio-luglio gli arrivi hanno superato il mezzo milione, con un aumento del 7,57% (in lieve calo negli alberghi, -0,63%, in netta ripresa nelle strutture extralberghiere, +17,45%); tutto positivo per quanto riguarda le presenze, oltre 1 milione e 420mila (+8,43%), sia nelle strutture alberghiere (+2,49%) che in quelle extra (+14,42%).

	Tipologia	Arrivi			Presenze		
		2016	2017	Variaz.%	2016	2017	Variaz.%
Luglio	Alberghiera	69.909	66.750	-4,52	185.187	181.682	-1,89
	Extralberghiera	69.412	73.211	5,47	233.196	246.302	5,62
	Totale	139.321	139.961	0,46	418.383	427.984	2,29
Gennaio-Luglio	Alberghiera	271.806	270.102	-0,63	658.472	674.884	2,49
	Extralberghiera	225.356	264.691	17,45	652.090	746.110	14,42
	Totale	497.162	534.793	7,57	1.310.562	1.420.994	8,43

Fonte: Osservatorio Turistico Regionale

Dopo i lombardi, che sveltano con le oltre 180mila giornate di presenza (+16,27%), si registra un'importante presenza dell'Emilia Romagna (74.550 giornate con un aumento del 24,78%), seguita dal Piemonte (+20,79%).



Con un incremento dell'11,10% la Francia è il primo Paese straniero per giornate di presenza, 142.070, e subito dopo gli Stati Uniti con 128.376 giorni (+7,62%). La Germania è terza con 96.595 presenze (+9,24%).



Nel dettaglio alcuni dati sui comuni più rappresentativi della provincia.

Il comune di Lerici ha registrato, nel mese di luglio, 12.312 arrivi con una perdita di quasi 1.500 clienti (-10,40%): gli italiani sono calati del 13,86%, gli stranieri del 6,01%. In leggera diminuzione anche le presenze (-0,40%), determinata solo dal calo degli stranieri (-1,36%) a fronte di una lieve crescita degli italiani (+0,60%).

La città di La Spezia presenta segni positivi su ogni fronte: gli arrivi, 29.355, sono cresciuti del 6,05% (+71,91 gli italiani, +7,40% gli stranieri) e le presenze, 64.328, hanno registrato un aumento pari all'8,04% (+5,24% gli italiani, +8,93 gli stranieri).

Buon risultato anche a Levanto, soprattutto negli arrivi (18.192) incrementati del 4,87%, con una punta del +14,37 per gli italiani e +1,53% per gli stranieri. Le giornate di presenza, 60.961, restano stabili (+0,42%).

Monterosso al Mare mantiene la stessa posizione per numero di clienti, rispetto a luglio 2016, (+0,42%), ma registra una leggera flessione nelle presenze (-0,64%) che da 39.087 scendono a 38.838, determinata da un calo degli stranieri (-1,52%) che rappresentano oltre l'80% delle presenze complessive.

*A cura di  
Giovanna Pizzi  
Unioncamere Liguria  
Statistica e studi*