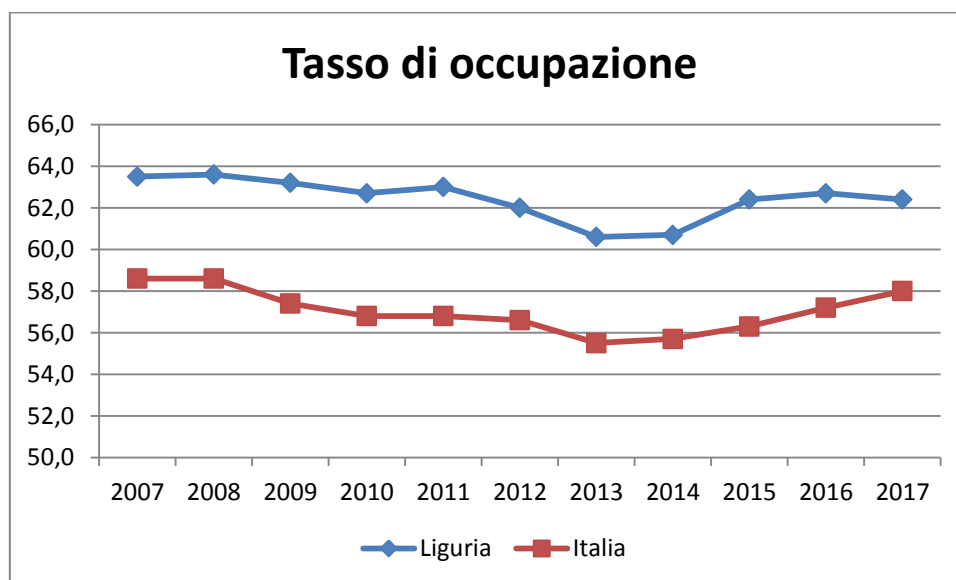


## MERCATO DEL LAVORO

### Si riduce ulteriormente il tasso di disoccupazione, in lieve calo il numero di occupati

Il 2017 si è chiuso per la Liguria con dati, in parte, in controtendenza rispetto a quelli nazionali: gli occupati liguri risultano 603mila, circa 7mila in meno rispetto all'anno precedente mentre in Italia l'occupazione cresce dell'1,2% (circa 265mila), il tasso di occupazione sale in tutte le regioni ad eccezione della nostra, dove passa dal 62,7% al 62,4% (-0,3 punti percentuali), il tasso di disoccupazione ligure, infine, si allinea alla tendenza nazionale (-0,3% in Liguria, -0,5% in Italia).



## OCCUPATI E TASSO DI OCCUPAZIONE

REGIONI	Occupati (migliaia)		Tasso di occupazione	
	2017	2016	2017	2016
Piemonte	1.819	1.811	65,2	64,4
Valle d'Aosta	55	54	67,1	66,4
Lombardia	4.399	4.328	67,3	66,2
Trentino A.A.	490	481	70,2	69,3
Veneto	2.126	2.081	66,0	64,7
Friuli V.G.	505	499	65,7	64,7
<b>LIGURIA</b>	<b>603</b>	<b>610</b>	<b>62,4</b>	<b>62,7</b>
<b>Genova</b>	<b>330</b>	<b>332</b>	<b>63,3</b>	<b>63,2</b>
<b>Imperia</b>	<b>77</b>	<b>79</b>	<b>56,8</b>	<b>58,8</b>
<b>Savona</b>	<b>110</b>	<b>111</b>	<b>63,4</b>	<b>63,3</b>
<b>La Spezia</b>	<b>86</b>	<b>88</b>	<b>63,0</b>	<b>63,9</b>
Emilia R.	1.973	1.967	68,6	68,4
Toscana	1.582	1.566	66,0	65,3
Umbria	355	354	62,9	62,7
Marche	616	620	62,2	62,2
Lazio	2.378	2.336	60,9	59,9
Abruzzo	491	485	56,8	55,7
Molise	105	106	51,7	51,9
Campania	1.674	1.636	42,0	41,2
Puglia	1.198	1.194	44,5	44,3
Basilicata	188	193	49,5	50,3
Calabria	537	523	40,8	39,6
Sicilia	1.367	1.351	40,6	40,1
Sardegna	562	562	50,5	50,3
Italia	23.023	22.758	58,0	57,2

Fonte: Istat

A livello provinciale Imperia ha registrato 77mila occupati, 2mila in meno rispetto al 2016, Savona 110mila, mille in meno, Genova 330mila, 2mila in meno, e infine La Spezia 86mila occupati, 2mila in meno rispetto al 2016.

Notizie un po' più confortanti sul fronte della disoccupazione: 3mila disoccupati in meno. Il 2017 si chiude con un tasso di disoccupazione pari al 9,5%, pari a 0,3 punti percentuali in meno rispetto al 2016.

## DISOCCUPATI E TASSO DI DISOCCUPAZIONE

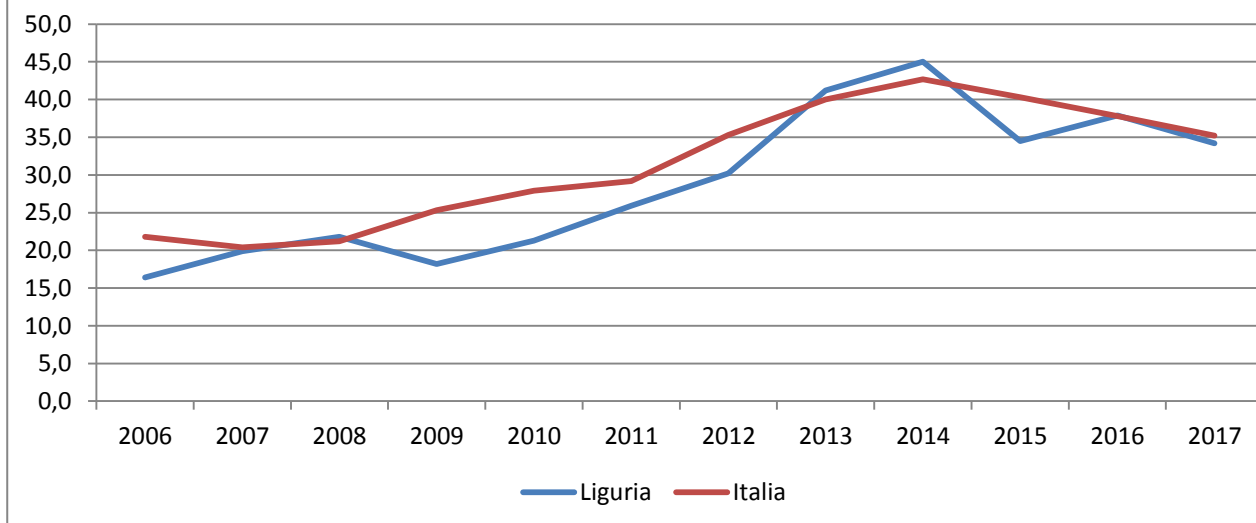
REGIONI	Disoccupati (migliaia)		Tasso di disoccupazione	
	2017	2016	2017	2016
Piemonte	182	187	9,1	9,3
Valle d'Aosta	5	5	7,8	8,7
Lombardia	301	346	6,4	7,4
Trentino A.A.	22	27	4,4	5,2
Veneto	144	151	6,3	6,8
Friuli V.G.	36	41	6,7	7,5
<b>LIGURIA</b>	<b>63</b>	<b>66</b>	<b>9,5</b>	<b>9,7</b>
<b>Genova</b>	<b>33</b>	<b>36</b>	<b>9,1</b>	<b>9,9</b>
<b>Imperia</b>	<b>13</b>	<b>12</b>	<b>14,4</b>	<b>13,0</b>
<b>Savona</b>	<b>8</b>	<b>8</b>	<b>6,7</b>	<b>6,4</b>
<b>La Spezia</b>	<b>9</b>	<b>10</b>	<b>9,5</b>	<b>10,2</b>
Emilia R.	138	147	6,5	6,9
Toscana	148	164	8,6	9,5
Umbria	42	37	10,5	9,6
Marche	73	74	10,6	10,6
Lazio	284	293	10,7	11,1
Abruzzo	65	67	11,7	12,1
Molise	18	16	14,6	12,8
Campania	443	418	20,9	20,4
Puglia	278	288	18,8	19,4
Basilicata	28	29	12,8	13,3
Calabria	148	158	21,6	23,2
Sicilia	374	383	21,5	22,1
Sardegna	115	117	17,0	17,3
Italia	2.907	3.012	11,2	11,7

Fonte: Istat

E' sempre la provincia di Imperia a registrare il tasso di disoccupazione più alto, 14,4%, in aumento di 1,4 punti percentuali rispetto al 2016; segue La Spezia con un tasso pari al 9,5% (-0,7 punti percentuali), Genova con 9,1%, in calo di 0,8 punti percentuali, e infine Savona con 6,7%, 0,3 punti percentuali in più rispetto al 2016.

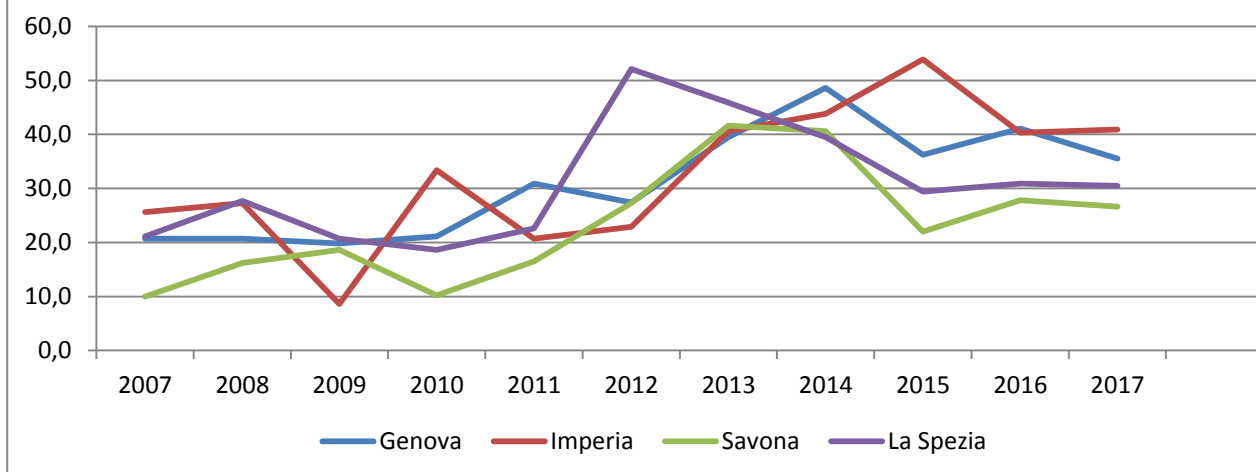
Il tasso di disoccupazione giovanile (15-24 anni) in Liguria diminuisce di 3,7 punti percentuali passando dal 37,9% al 34,2%, posizionandosi in linea con la media nazionale (35,2%).

## Tasso di disoccupazione giovanile in Liguria e Italia



Tra le province liguri Imperia registra il tasso più alto, 40,9% (0,6 p.p. in più rispetto al 2016), sorpassando Genova che scende al 35,5% (5,6 p.p. in meno); segue La Spezia con 30,5% (0,4 p.p. in meno) e infine Savona dove si registra il tasso di disoccupazione giovanile più basso (26,6% contro 27,8% dell'anno precedente).

## Tasso di disoccupazione giovanile nelle province liguri



In aumento la popolazione inattiva<sup>1</sup> ligure tra i 15 e i 64 anni, circa 5mila unità in più, pari a +1,5%, mentre a livello nazionale è diminuita (-242 mila unità, pari a -1,8%).

Per concludere, i Neet (quei giovani tra i 15 e i 29 anni non occupati e nemmeno impegnati nello studio) in Liguria sono aumentati passando da 35mila a 42mila (+20,0%).

Per consultare i dati [clicca qui](#)

*A cura di  
Giovanna Pizzi  
Ufficio Statistica e Studi  
Unioncamere Liguria*

---

<sup>1</sup> Comprende le persone che non fanno parte delle forze di lavoro, ovvero quelle non classificate come occupate o in cerca di occupazione.