

## LE IMPRESE LIGURI NEL 3° TRIMESTRE 2019

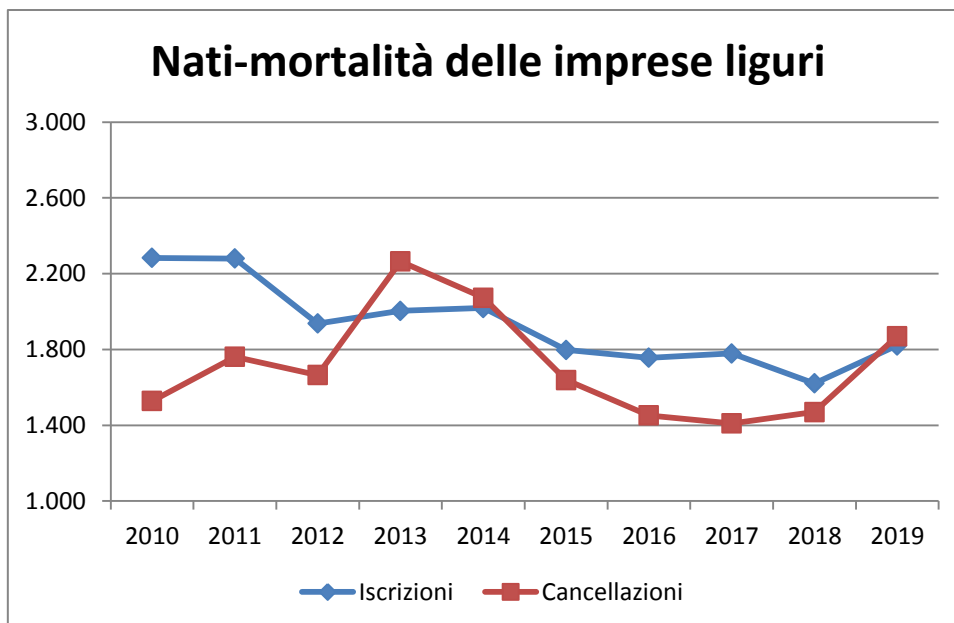
Si interrompe la serie positiva, iniziata nel 2015: anche se le nuove iscrizioni aumentano di 200 unità, passando da 1.621 a 1.821, le cancellazioni registrano un'accelerata di 400 unità, passando da 1.470 a 1.870, determinando un saldo pari a 49 imprese in meno.

**Serie storica delle iscrizioni e cancellazioni nel 3° trimestre di ogni anno**

	<b>Iscrizioni</b>	<b>Cancellazioni</b>	<b>Saldo</b>
2010	2.283	1.528	755
2011	2.280	1.761	519
2012	1.937	1.665	272
2013	2.004	2.265	-261
2014	2.019	2.073	-54
2015	1.798	1.639	159
2016	1.756	1.452	304
2017	1.779	1.410	369
2018	1.621	1.470	151
2019	1.821	1.870	-49

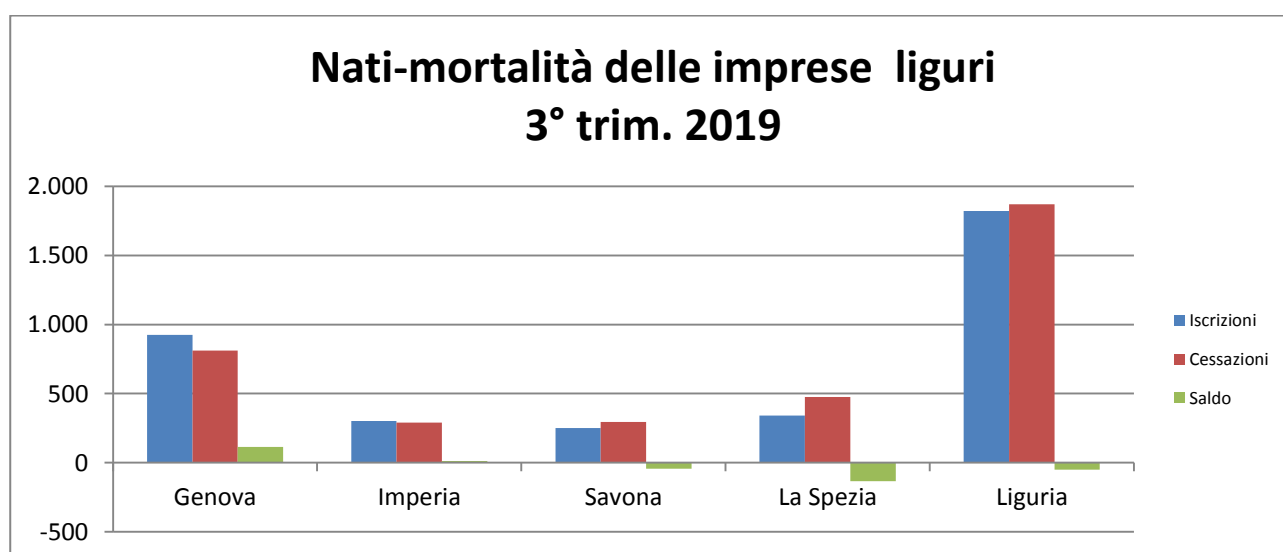
Fonte: Infocamere

Lo stock complessivo delle imprese, che comprende tutte quelle presenti nell'archivio delle Camere di Commercio e non cessate (attive, inattive, sospese, in liquidazione e fallite), è leggermente diminuito rispetto a settembre 2018 (-0,2%), attestandosi a fine settembre a 162.875 unità.

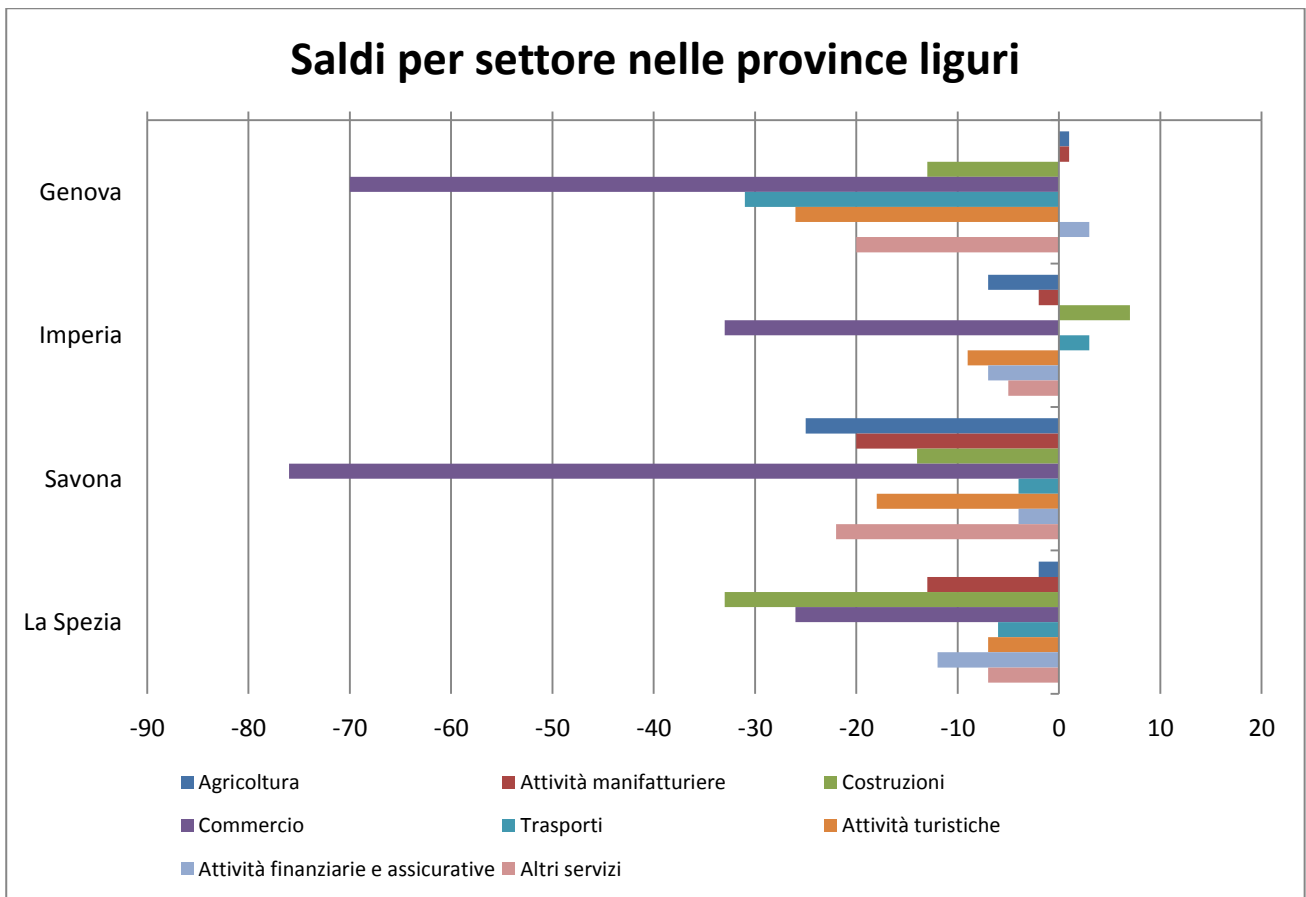


Dall'analisi dei settori economici si rilevano saldi negativi nei comparti quantitativamente più significativi, particolarmente nel commercio (-205 unità), nelle attività di alloggio e ristorazione (-60) e nelle costruzioni (-53).

A livello provinciale solo Genova e Imperia hanno registrato un saldo positivo (grazie alle imprese non classificate): Genova ha "guadagnato" 115 imprese, Imperia 12, La Spezia ne ha perse 42 e Savona 134.



Trend negativo da ponente a levante un po' in tutte le attività economiche: in particolare, a Genova si registrano saldi positivi solo nelle attività finanziarie e assicurative (+3 imprese), nelle attività manifatturiere e nell'agricoltura (entrambe +1); in provincia di Imperia bene il comparto edile con 7 imprese in più e i trasporti (+3). In provincia di Savona e La Spezia, invece, il trend è risultato negativo in tutti i comparti.



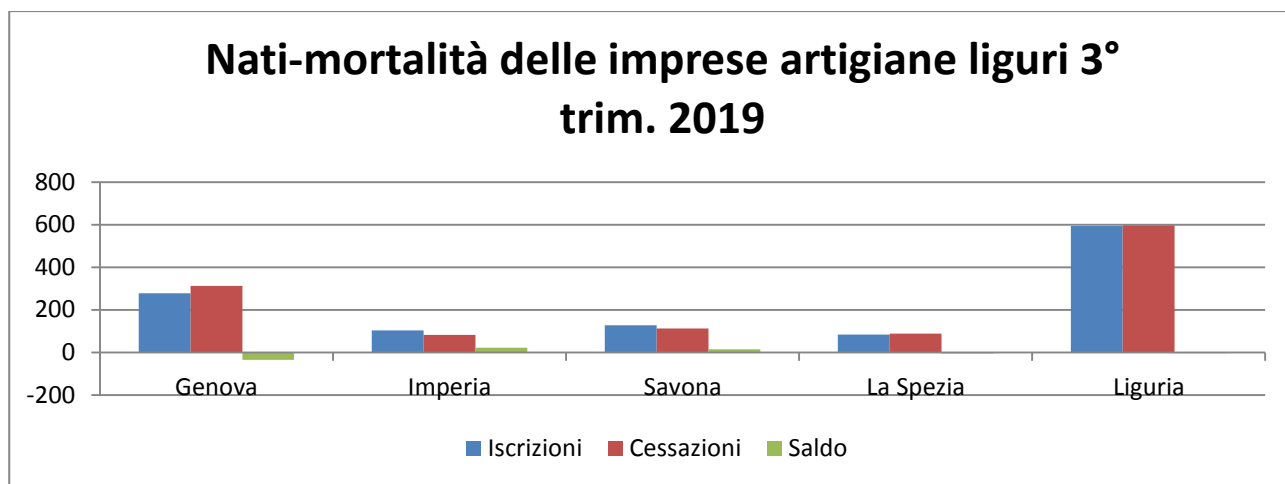
Le imprese artigiane continuano a registrare un saldo negativo, ma molto ridimensionato rispetto ad un anno fa, pari a 3 unità in meno.

**Serie storica delle iscrizioni e cancellazioni delle imprese artigiane nel 3° trimestre di ogni anno**

ANNO	Iscrizioni	Cancellazioni	Saldo
2010	760	455	305
2011	795	587	208
2012	713	674	39
2013	610	1.049	-439
2014	661	617	44
2015	576	657	-81
2016	508	528	-20
2017	518	554	-36
2018	455	478	-23
2019	593	596	-3

Fonte: Infocamere

A livello provinciale Imperia e Savona hanno registrato un saldo positivo (rispettivamente +22 e +15 imprese), mentre Genova e La Spezia chiudono il trimestre con un saldo negativo pari a -35 e -5 unità.



Per consultare i dati [clicca qui](#)

*A cura di Giovanna Pizzi  
Settore Statistica e Studi, Osservatori  
Unioncamere Liguria*