

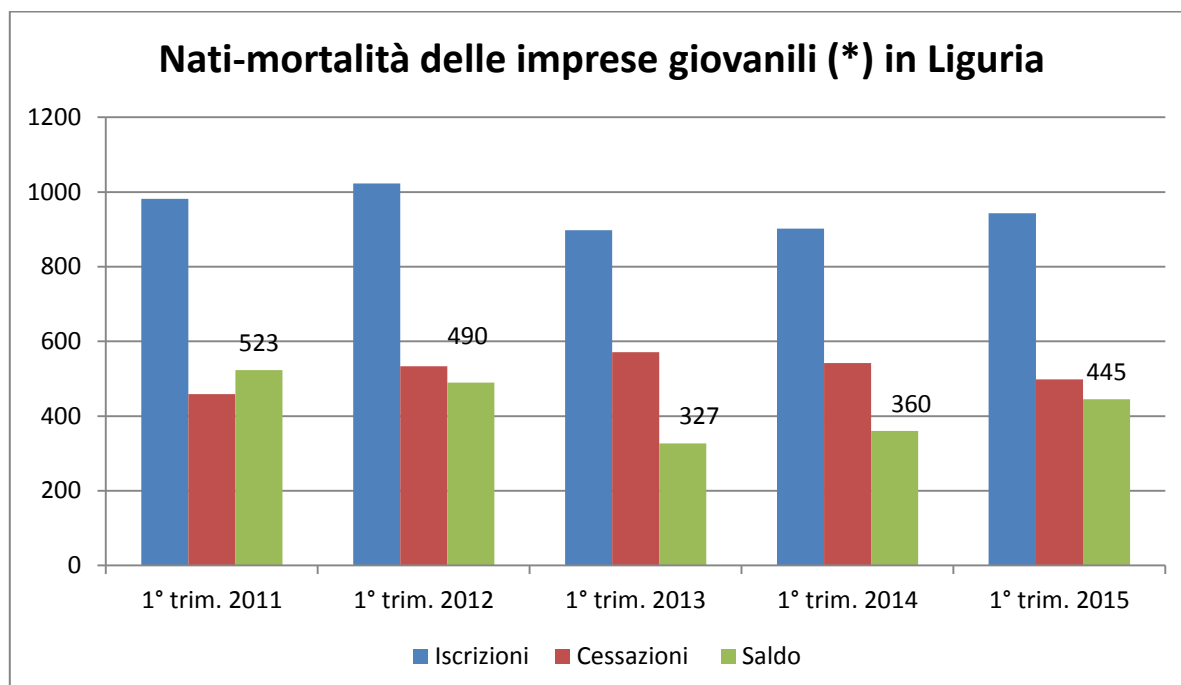
## 1° TRIMESTRE 2015: LE IMPRESE GIOVANILI IN LIGURIA

**Più di 900 i giovani che hanno deciso di aprire un'attività in proprio: su 3 mila aziende nate, una su tre è "under 35"**

Gli ultimi dati regionali diffusi dall'Istat, relativi al 2014, registrano in Italia un tasso di disoccupazione giovanile pari al 42,7% e per la Liguria sale al 45%, valore che si discosta molto dalla media dell'area settentrionale del paese e si avvicina a quella centro-meridionale.

A fronte di questa situazione, cresce il numero di giovani che provano a "mettersi in proprio": nel 1° trimestre 2015, su oltre 3mila imprese liguri nate, 943 hanno alla guida uno o più giovani con meno di 35 anni di età, 41 in più rispetto allo stesso trimestre del 2014.

Il saldo positivo tra iscrizioni e cessazioni continua a crescere, +445 imprese.



(\*) Sono considerate imprese giovanili l'insieme delle imprese in cui la partecipazione delle persone "under 35" risulta complessivamente superiore al 50% mediando le composizioni di quote di partecipazione e cariche attribuite

Nel panorama nazionale la Liguria si posiziona al 4° posto per il tasso di crescita delle imprese giovanili (3,1%), in aumento di mezzo punto percentuale rispetto al 1° trimestre 2014. Guidano la classifica Trentino Alto Adige, Sardegna e Lazio.

**NATI-MORTALITA' DELLE IMPRESE GIOVANILI IN ITALIA  
1° TRIMESTRE 2015**

Regione	Iscrizioni	Cancellazioni	Saldo	Stock al 31.3.2015	Tasso di crescita 1° trim. 2015	Tasso di crescita 1° trim. 2014
Piemonte	2.597	1.634	963	40.425	2,2	2,3
Valle d'Aosta	69	38	31	1.083	2,8	0,7
Lombardia	5.366	2.806	2.560	78.293	3,0	3,1
Trentino A.A.	529	214	315	8.434	3,4	4,4
Veneto	2.461	1.321	1.140	36.864	2,8	2,7
Friuli V.G.	524	279	245	7.446	3,0	3,0
<b>Liguria</b>	<b>943</b>	<b>498</b>	<b>445</b>	<b>13.292</b>	<b>3,1</b>	<b>2,5</b>
Emilia Romagna	2.363	1.278	1.085	34.190	2,8	3,1
Toscana	2.362	1.356	1.006	35.717	2,6	3,1
Umbria	435	267	168	8.073	1,8	3,1
Marche	820	521	299	14.192	1,9	2,0
Lazio	3.804	1.671	2.133	58.730	3,3	3,1
Abruzzo	807	517	290	14.465	1,8	2,0
Molise	194	100	94	3.636	2,4	2,9
Campania	4.022	2.175	1.847	72.816	2,3	2,3
Puglia	2.559	1.377	1.182	42.620	2,5	2,0
Basilicata	281	175	106	6.009	1,7	2,0
Calabria	1.169	686	483	24.721	1,8	1,9
Sicilia	3.147	1.897	1.250	57.375	2,2	2,4
Sardegna	990	395	595	15.524	3,4	2,5
Italia	35.442	19.205	16.237	573.905	2,6	2,6

Fonte: Infocamere

Dall'analisi settoriale si evince che i giovani liguri scelgono di cimentarsi prevalentemente nel comparto edile, seppur in contrazione rispetto allo stesso trimestre del 2014 (-6,6%), seguito dal commercio (+1,8%) e dalle attività turistiche (+5,7%).

Curiosità: l'ambiente sembra appassionare il mondo dei giovani, in particolare la gestione dei rifiuti, tema molto delicato e nello stesso tempo in continua evoluzione, soprattutto per quanto riguarda gli adempimenti a carico delle imprese. Il sistema camerale ligure, a questo proposito, da anni è attiva sul fronte dell'assistenza realizzando seminari con l'obiettivo di fornire un'adeguata e corretta formazione all'utenza.

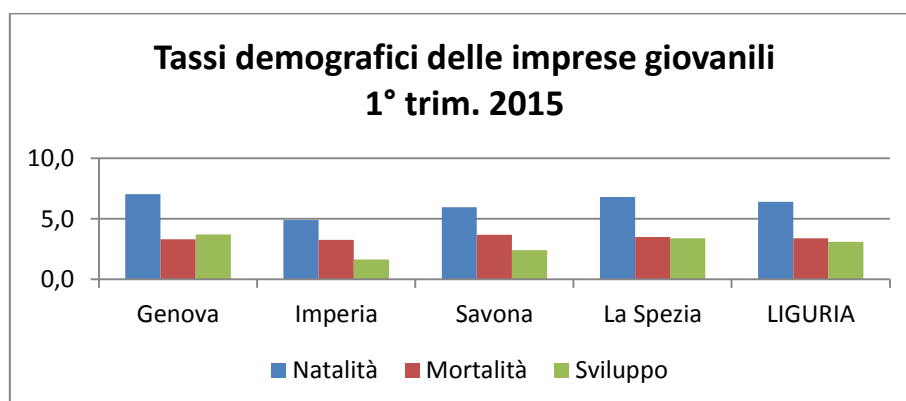
## IMPRESE GIOVANILI IN LIGURIA PER SETTORE DI ATTIVITA' - 1° TRIMESTRE 2015

Settori	Attive	Peso% sul totale imprese	Var.% su 2014
Agricoltura	663	6,4	-7,5
Estrazione minerali	3	4,1	50,0
Attività manifatturiere	566	5,5	0,0
Fornitura energia elettrica	2	1,5	0,0
Fornitura acqua, gestione rifiuti	11	4,4	37,5
Costruzioni	3.433	12,6	-6,6
Commercio	3.272	8,6	1,8
Trasporto	194	3,8	-4,9
Servizi di alloggio e ristorazione	1.441	10,5	5,7
Servizi di informazione	239	9,0	6,2
Attività finanziarie e assicurative	386	11,7	3,5
Attività immobiliari	290	4,0	0,7
Attività profess., scient. e tecniche	246	5,9	-3,9
Noleggio, agenzie viaggio	540	11,8	3,7
Istruzione	31	5,6	93,8
Sanità	36	4,8	-10,0
Attività artistiche, sportive	144	7,0	5,9
Altre attività di servizi	617	10,1	2,5
N.C.	18	23,1	28,6
<b>TOTALE</b>	<b>12.132</b>	<b>8,9</b>	<b>-0,8</b>

Fonte: Infocamere

### DATI PROVINCIALI

La provincia di Genova registra un tasso di natalità che raggiunge il 7%, 6 decimi di punto in più rispetto alla media regionale, un tasso di mortalità pari al 3,3% e il tasso di sviluppo più alto, +3,7%, frutto del rapporto tra il saldo e le imprese giovanili registrate nel trimestre precedente; segue La Spezia con un tasso di sviluppo pari a +3,4%. Nel ponente ligure il tasso di sviluppo si colloca al di sotto della media regionale (Savona +2,4% e Imperia +1,7%).



Se si analizza l'incidenza delle imprese "under 35" sul totale delle imprese, La Spezia figura al primo posto con il 10% e un numero di imprese attive sostanzialmente stabile rispetto allo stesso periodo del 2014; seguono Savona, con un peso pari al 9,1%, ma con un ridimensionamento numerico del 2,7%, Genova con un'incidenza dell'8,5% e una variazione positiva del numero di imprese attive (+1,1%) e infine Imperia che tra le quattro province è quella che "perde" più imprese (-4,6% rispetto al 2014) e dove solo 6 imprese su 100 sono giovanili.

#### IMPRESE GIOVANILI IN LIGURIA - 1° TRIMESTRE 2015

Province	Registrate	Attive	Peso% sul totale imprese	Var.% su 2014
Genova	6.591	6.003	8,5	1,1
Imperia	2.135	1.969	6,0	-4,6
Savona	2.634	2.442	9,1	-2,7
La Spezia	1.932	1.718	10,0	0,4
LIGURIA	13.292	12.132	8,9	-0,8

Fonte: Infocamere

I giovani tendenzialmente scelgono di avviare un'attività preferendo come forma giuridica la ditta individuale, oltre l'80%, pur se in calo dell'1,4% rispetto al 1° trimestre 2014; in diminuzione anche le società di persone (-6,3%), forma scelta dall'8,2% delle imprese giovanili; trend positivo per le società di capitale (+13,8%) che rappresentano il 7,7% del totale mentre per le altre forme giuridiche la situazione rimane stabile, anche se cresce la tendenza ad associarsi in consorzi.

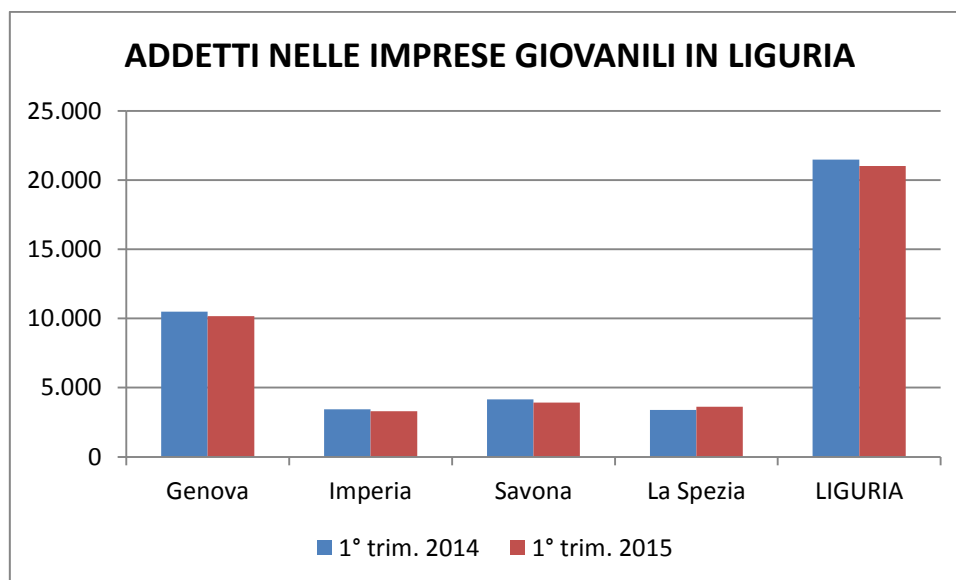
#### IMPRESE GIOVANILI IN LIGURIA PER NATURA GIURIDICA - 1° TRIMESTRE 2015

Province	Società di capitale	Società di persone	Imprese individuali	Altre forme	TOTALE
Genova	492	511	4.966	36	6.003
Imperia	104	153	1.701	11	1.969
Savona	121	205	2.099	17	2.442
La Spezia	217	120	1.361	20	1.718
LIGURIA	934	989	10.127	82	12.132

Fonte: Infocamere

Riguardo agli addetti nelle imprese giovanili liguri, questi rappresentano il 4,7% del totale degli addetti, al di sopra della media nazionale (4,6%), e registrano un calo del 2,2% rispetto allo stesso periodo del 2014.

A livello provinciale Imperia e La Spezia concentrano la più alta quota di addetti sul totale (6,1%), seguite da Savona (4,9%) e Genova (4,0%).



Per concludere qualche dato sulle imprese giovanili femminili e straniere.

1 impresa giovanile su 4 è femminile: anche in questo caso è la provincia della Spezia a guidare la classifica con un peso% pari al 29%. Di contro l'incidenza più bassa si registra a Imperia (24,6%).

#### IMPRESE GIOVANILI FEMMINILI IN LIGURIA - 1° TRIMESTRE 2015

Province	Registrate	Attive	Peso % sul totale imprese giovanili
Genova	1.683	1.502	25,0
Imperia	532	484	24,6
Savona	697	634	26,0
La Spezia	570	499	29,0
LIGURIA	3.482	3.119	25,7

Fonte: Infocamere

Il 33,1% delle imprese giovanili liguri è rappresentato da imprese straniere: la situazione provinciale è specularmente opposta rispetto a quelle “rosa”, infatti la maggiore concentrazione si registra a Imperia (39,3%) e la più bassa a La Spezia (27,0%).

#### IMPRESE GIOVANILI STRANIERE IN LIGURIA - 1° TRIMESTRE 2015

Province	Registrate	Attive	Peso % sul totale imprese giovanili
Genova	2.229	2.070	34,5
Imperia	809	773	39,3
Savona	745	714	29,2
La Spezia	502	464	27,0
LIGURIA	4.285	4.021	33,1

Fonte: Infocamere

