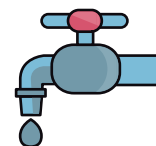


IL SERVIZIO IDRICO INTEGRATO



Unioncamere Liguria e REF Ricerche presentano i dati sulla spesa

La spesa degli utenti (euro/anno, media regionale)


Albergo
 **28.429**


Parrucchiere
 **1.043**

Ristorante
 **5.942**

Industria Alimentare
 **10.187**

L'andamento della spesa (var. %, media regionale)

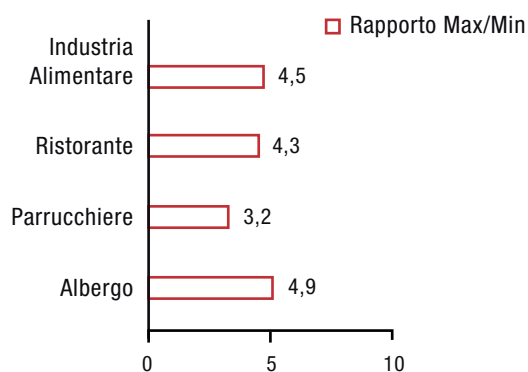
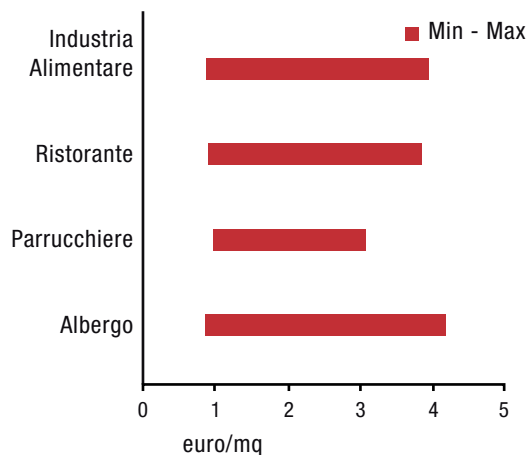
Albergo
 **4,6%**

Parrucchiere
 **4,7%**

Ristorante
 **4,6%**

Industria Alimentare
 **4,6%**

Le differenze regionali (minimo - massimo, euro/mq)



CAPOLUOGHI

La spesa nei capoluoghi (Valore indice, media Italia=100)

GENOVA **144**

IMPERIA **84**

LA SPEZIA **131**

SAVONA **43**

Qualità del servizio (valori da 10 a 100)

GENOVA **58**

IMPERIA **33**

LA SPEZIA **67**

SAVONA **53**

Attrattività territoriale (posizionamento dei capoluoghi)

GENOVA **62°**

IMPERIA **49°**

LA SPEZIA **55°**

SAVONA **7°**